


TEJEDORA ETM 1X-252S

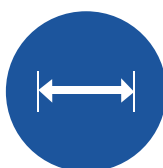


Máquina de tejer de carro único con sistema de retorno de carro por 1 vía, calidad estable, múltiples funciones, mejora la eficiencia en aproximadamente un 20%. Con la tecnología de control dinámico, una misma línea puede lograr efectos de diferente densidad. Es adecuado para suéteres tejidos, bufandas, gorros y accesorios de ropa elaborados con seda, seda hilada, hilo sintético, lana, fibras acrílicas, mezclas, hilo y otros materiales..



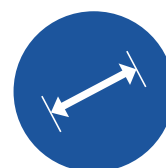
TAMAÑO DE TEJIDO

52 pulgadas



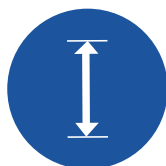
LONGITUD

2500 mm



ANCHO

800 mm



ALTURA

1800 mm



PESO NETO

550 kg

PRECISIÓN, EFICIENCIA Y CALIDAD PROFESIONAL

ESPECIFICACIONES

TEJEDORA

Parámetros del producto	
Galga	3CG, 5CG, 7CG, 8CG, 9CG, 10CG, 12CG, 14CG
Velocidad de tejido	Velocidad máxima de tejido de 1.6 m/s, 32 secciones de velocidad controladas por servomotor.
Rodillo	Rodillo principal
Voltaje	220 Bifásica
Potencia	1.5 kW
Anchura de puntada máxima en pulgadas	52 pulgadas
Guía-hilos	16 Guía-hilos
Función principal	Transferir, puntada jacquard, intarsia, calado regulares en función al tejido, calado, trenzado y otros patrones.

APLICACIONES



ESPECIFICACIONES

