

BORDADORA 6 CABEZAS MIXTA TSM906+6



IDEAL PARA BORDADOS: PLANO,
LENTEJUELA Y CORDONCILLO

La bordadora mixta ETM de 6 cabezas fusiona **bordado plano y lentejuela** en una sola máquina. Ideal para producciones creativas, personalizadas y de alto volumen.

Ofrece precisión, velocidad y resultados profesionales en cada puntada.

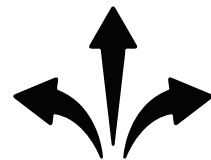
Su tecnología permite trabajar con diferentes tipos de telas y diseños complejos.



**Entorno
Intuitivo y Sencillo**



**Bordado con lentejuela
y cordón**



**Versatilidad a tu
disposición**



**Dispositivo de cordón
con sistema de Zig Zag**



**Almacena hasta 100
millones de puntadas**



**Dispositivo para
lentejuela de
3,5 y 7 mm**

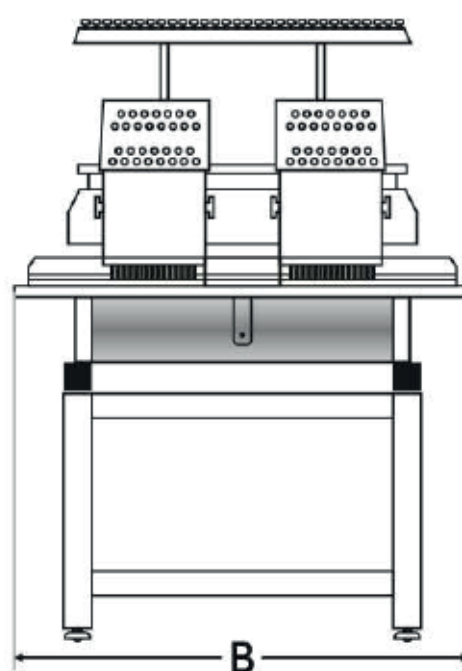
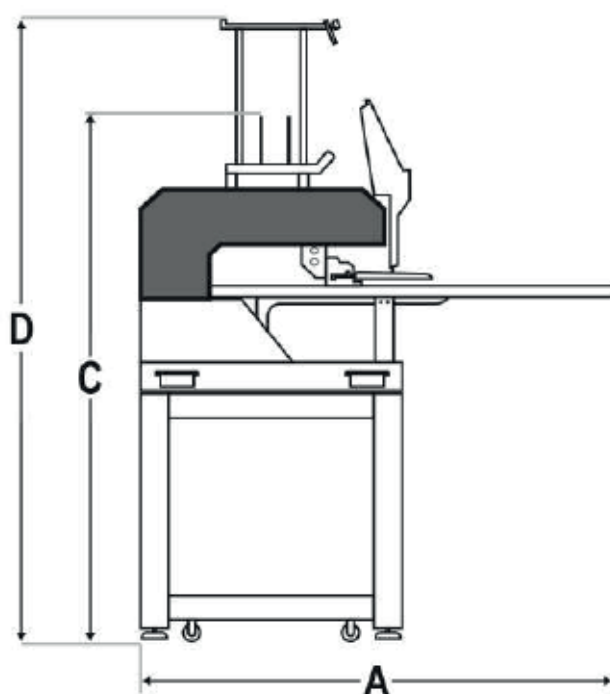
MÁXIMA POTENCIA EN CADA PUNTADA

APLICACIONES



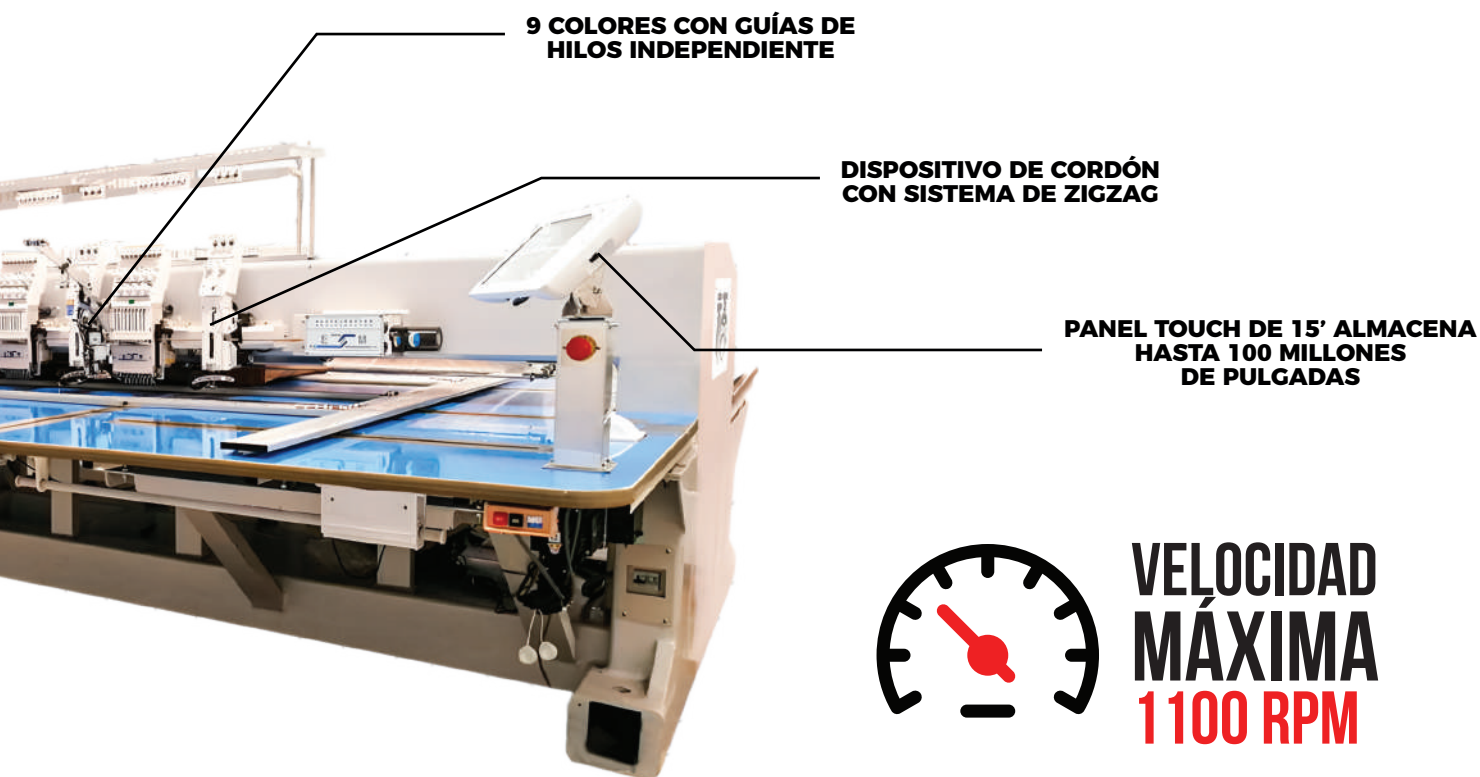
ESPECIFICACIONES

Modelo	TSM906+6
Área de trabajo	50cm x 85cm
Velocidad	1100 RPM
Colores por cabeza	9 colores
Alimentación eléctrica	220V
Panel	DAHAO A15
Dimensiones con mesa	2.30m (A) x 5.55m (B) x 1.40m (C) x 1.70m (D)



ESPECIFICACIONES

FUNCIONES ADICIONALES

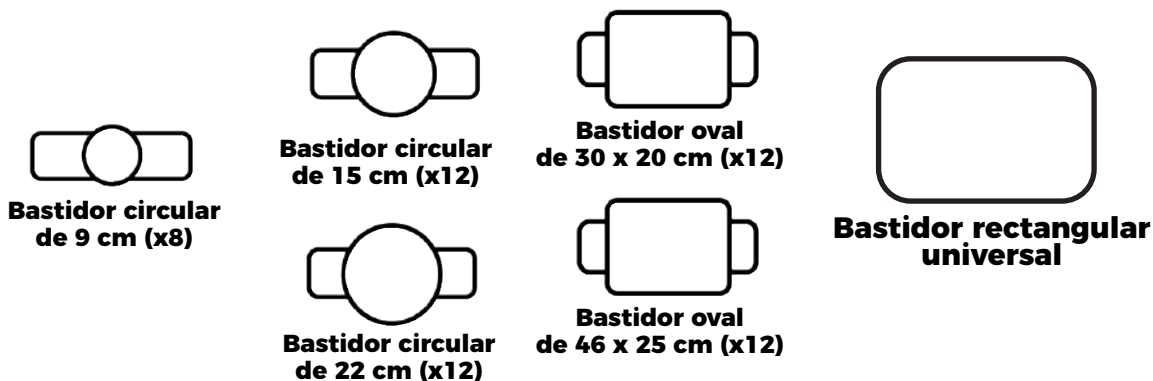


**VELOCIDAD
MÁXIMA
1100 RPM**


BASTIDORES INCLUIDOS

El poder bordar sobre diferentes soportes y medidas es posible gracias a la variedad de aros con los que cuentan nuestras bordadoras. La bordadora TSM906+6 viene equipada con 5 tamaños diferentes de aros. Aprovecha al máximo el área de bordado con su bastidor universal de 400cm x 90cm.

ESPECIFICACIONES



DISPOSITIVOS DE LENTEJUELA Y CORDÓN



Dispositivo de lentejuela.
Boquillas para 3, 5, 7 mm.

Los dispositivos de lentejuela y cordón te dan la oportunidad de poder realizar trabajos de bordado con cordón y lentejuela de 3, 5, 7 mm.



Dispositivo de cordón.
Equipado con sistema de zigzag.



IMÁGENES ILUSTRATIVAS
CONSULTA TÉRMINOS Y CONDICIONES