



BORDADORA 2 CABEZAS ETM 1502 C2





La bordadora ETM1502 te permitirá contar con la más avanzada tecnología y un entorno de operación sencillo, permitiendo bordar en plano, tubular y gorra. Su capacidad de 15 hilos por cabeza, panel touch de 10", velocidad de 1100 RPM y su capacidad de guardar hasta 100,000,000 de puntadas.



COSTO ACCESIBLE, RESULTADOS PROFESIONALES

APLICACIONES



ESPECIFICACIONES

Modelo	ETM1502 C2
Área de trabajo	40cm x 45cm
Velocidad	1100 RPM
Colores por cabeza	15 colores
Alimentación eléctrica	110V-220V
Panel	Touch de 10"
Dimensiones con mesa	1.23m A x 1.19m B x 1.35m C x 1.61m D



BASTIDORES

El poder bordar sobre diferentes soportes y medidas es posible gracias a la variedad de aros con los que cuentan nuestras bordadoras. La bordadora ETM1502 viene equipada con 5 tamaños diferentes de aro. Aprovecha al máximo el área de bordado con su bastidor universal de 90cm x 40cm.



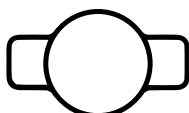
Bastidor circular
de 9 cm (x2)



Bastidor circular
de 12 cm (x2)



Bastidor circular
de 15 cm (x2)



Bastidor circular
de 20 cm (x2)



Bastidor cuadrado
de 30 cm (x2)

ACCESORIOS DE GORRA

Nuestras bordadoras cuentan con dispositivos de gorra 120°, ahora bordar gorra es mucho más sencillo. Cada bordadora cuenta con los accesorios necesarios para que puedas comenzar.

DISPOSITIVO DE GORRA

Se coloca en el soporte de bastidores de la máquina de bordado. Cuenta con sistema 120° permitiendo un área de bordado amplia.

EMBASTADOR

Proporciona la estabilidad necesaria para poder preparar la gorra.

AROS DE GORRA

Los anillos de gorra se colocan en el embastador y dan el soporte necesario para que la gorra no se mueva durante el proceso de bordado.



DISPOSITIVO DE GORRA



EMBASTADOR



ARO DE GORRA

IMAGENES ILUSTRATIVAS
CONSULTA TÉRMINOS Y CONDICIONES